

La gestione online - www.onecare.aon.it

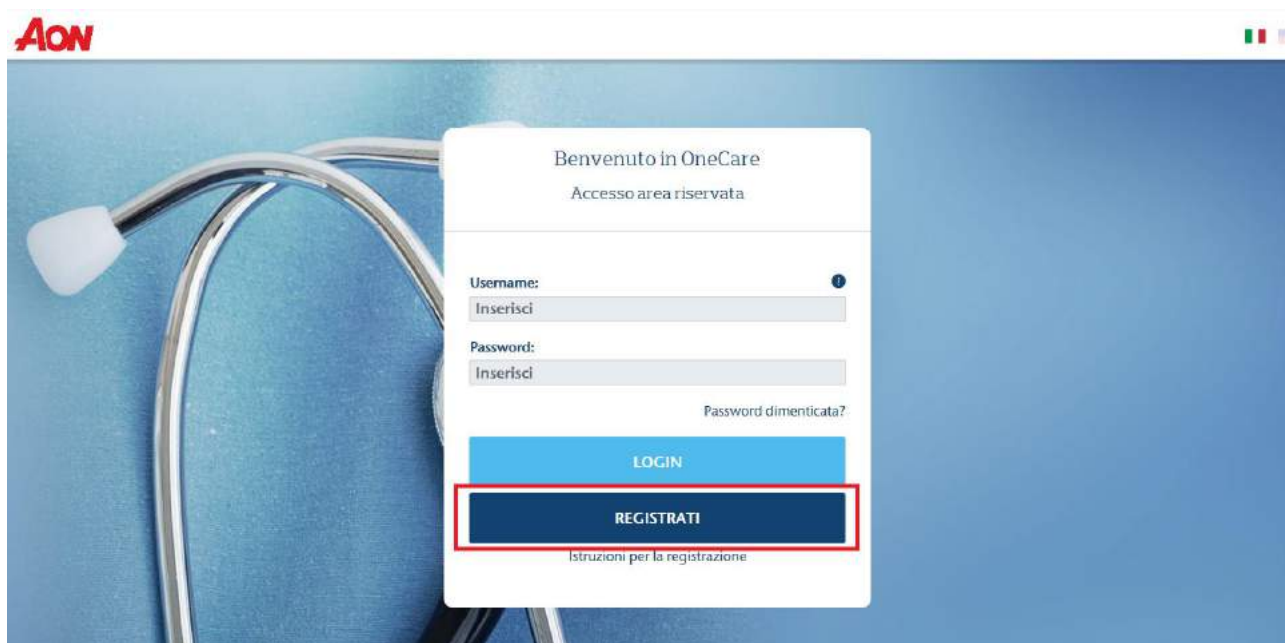
L'Assicurato ha a disposizione il portale web dedicato alla gestione della propria copertura Rimborso Spese Mediche.

Istruzioni per la registrazione

Accedere al portale www.onecare.aon.it.

Per utilizzare il portale è necessario effettuare la registrazione, seguendo questi passaggi.

Cliccare su "REGISTRATI".



The screenshot shows the AON OneCare login and registration interface. The background is a blue gradient with a stethoscope. The AON logo is in the top left, and the Italian flag is in the top right. The main content is a white box with the following elements:

- Header: "Benvenuto in OneCare" and "Accesso area riservata".
- Username field: "Username:" with a help icon and a text input field containing "Inserisci".
- Password field: "Password:" with a text input field containing "Inserisci".
- Link: "Password dimenticata?".
- Buttons: "LOGIN" (light blue) and "REGISTRATI" (dark blue, highlighted with a red border).
- Footer: "Istruzioni per la registrazione".

Comparirà la seguente videata che dovrà essere compilata con i dati richiesti.

AON IT

Registrazione assistito

Cognome*: **Codice fiscale*:**

Nome*: **Data di nascita*:**

Email* :

Per problemi relativi alla registrazione, contatti il seguente numero telefonico 800.864.568 oppure, mandi un'e-mail alla casella di posta info.onecare@aon.it indicando Nome, Cognome, Azienda e numero di telefono per poter eventualmente essere richiamato.

Non sono un robot

(*) Campi obbligatori

INDIETRO **REGISTRAMI**

AON IT

Registrazione assistito

Registrazione terminata correttamente! Seguire le istruzioni inviate via email per completare l'attivazione

Cognome*: **Codice fiscale*:**

Nome*: **Data di nascita*:**

Email* :

Per problemi relativi alla registrazione, contatti il seguente numero telefonico 800.864.568 oppure, mandi un'e-mail alla casella di posta info.onecare@aon.it indicando Nome, Cognome, Azienda e numero di telefono per poter eventualmente essere richiamato.

Non sono un robot

(*) Campi obbligatori

INDIETRO **REGISTRAMI**

Dopo aver compilato i vari campi ed aver premuto il tasto “REGISTRAMI”, il sistema verificherà la correttezza dei dati inseriti e spedisce all’indirizzo di posta elettronica dell’Assicurato una e-mail contenente il “TICKET NUMBER” che deve essere inserito nella finestra “Attivazione assistito” alla quale si accede direttamente dal link indicato nella e-mail.

Attivazione **assistito**

Ticket number:

REGISTRATI

Una volta attivato, l'utente riceverà due messaggi e-mail contenenti Username e Password, che consentiranno l'accesso al portale.



Accesso area riservata **OneCare**

Username:
Inserisci

Password:
Inserisci

[Password dimenticata?](#)

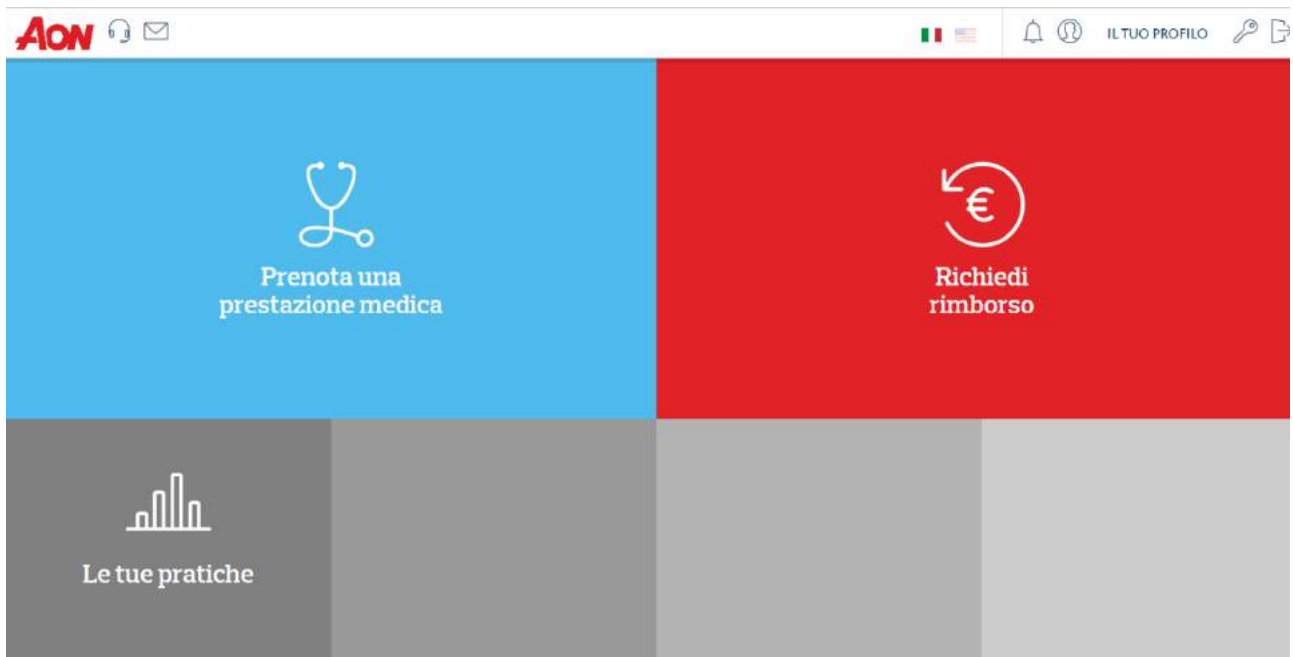
LOGIN

REGISTRATI

[Istruzioni per la registrazione](#)

Nel caso in cui il sistema dovesse invece non riscontrare in anagrafica un assistito con dati coincidenti a quelli inseriti, sarà necessario inviare un'e-mail a info.onecare@aon.it chiedendo supporto per la registrazione.

Terminata la procedura di registrazione, inserire Username, Password ricevuti e cliccare su "LOGIN" per accedere al portale. Una volta effettuato l'accesso, verrà caricata la pagina riservata di gestione del piano sanitario.



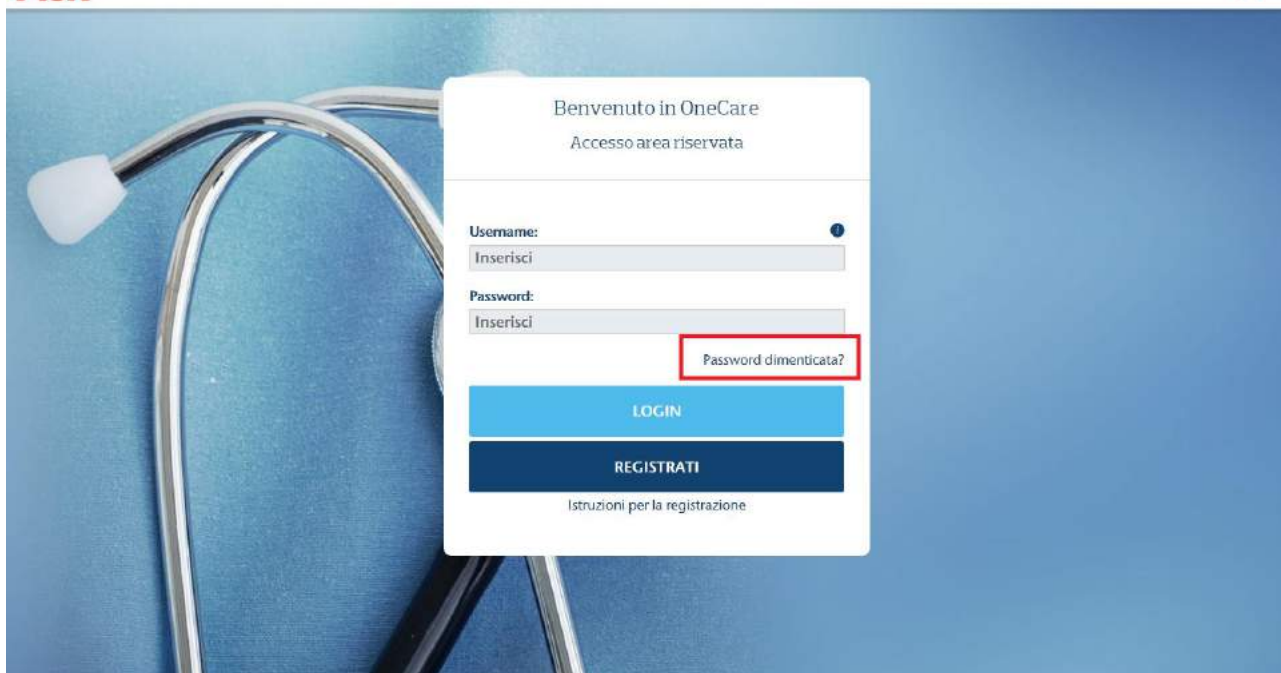
Il dashboard permette di:

- Prenotare una **prestazione medica**
- Richiedere un **rimborso**
- Visualizzare le proprie **pratiche**

Istruzioni per il Recupero della password

Accedere al portale www.onecare.aon.it.

Cliccare su "Password dimenticata?".



Benvenuto in OneCare
Accesso area riservata

Username:
Inserisci

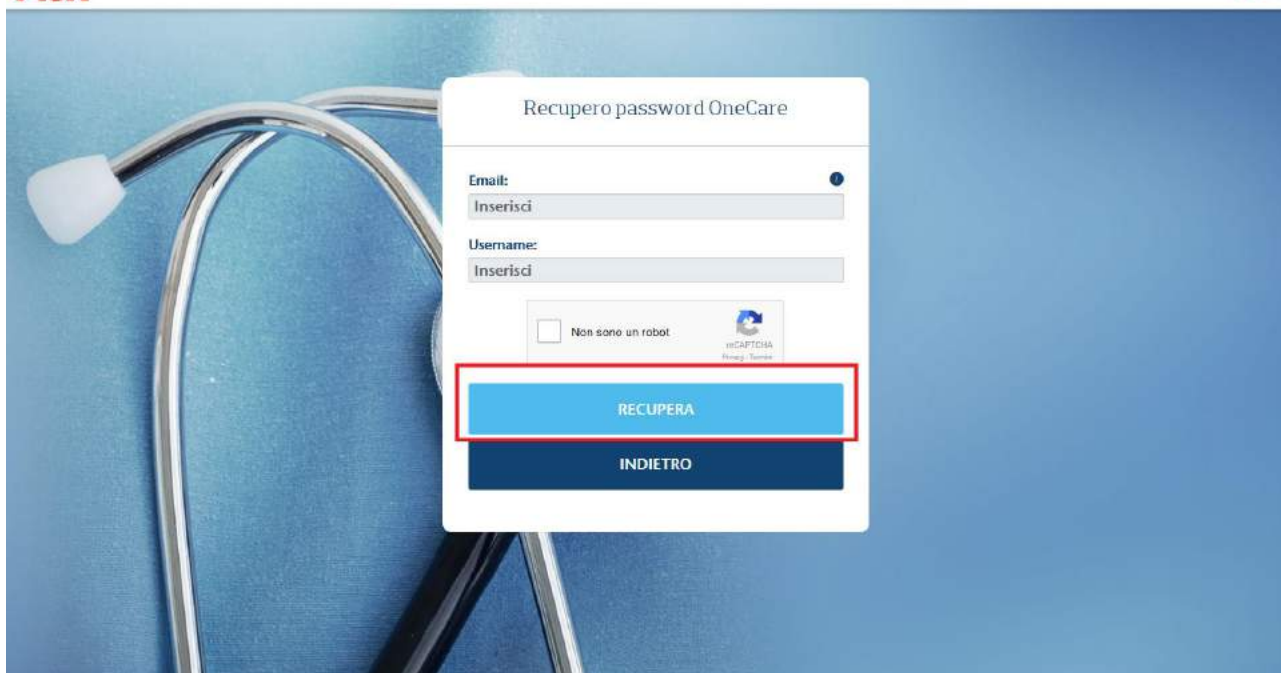
Password:
Inserisci

Password dimenticata?

LOGIN

REGISTRATI

Istruzioni per la registrazione



Recupero password OneCare

Email:
Inserisci

Username:
Inserisci

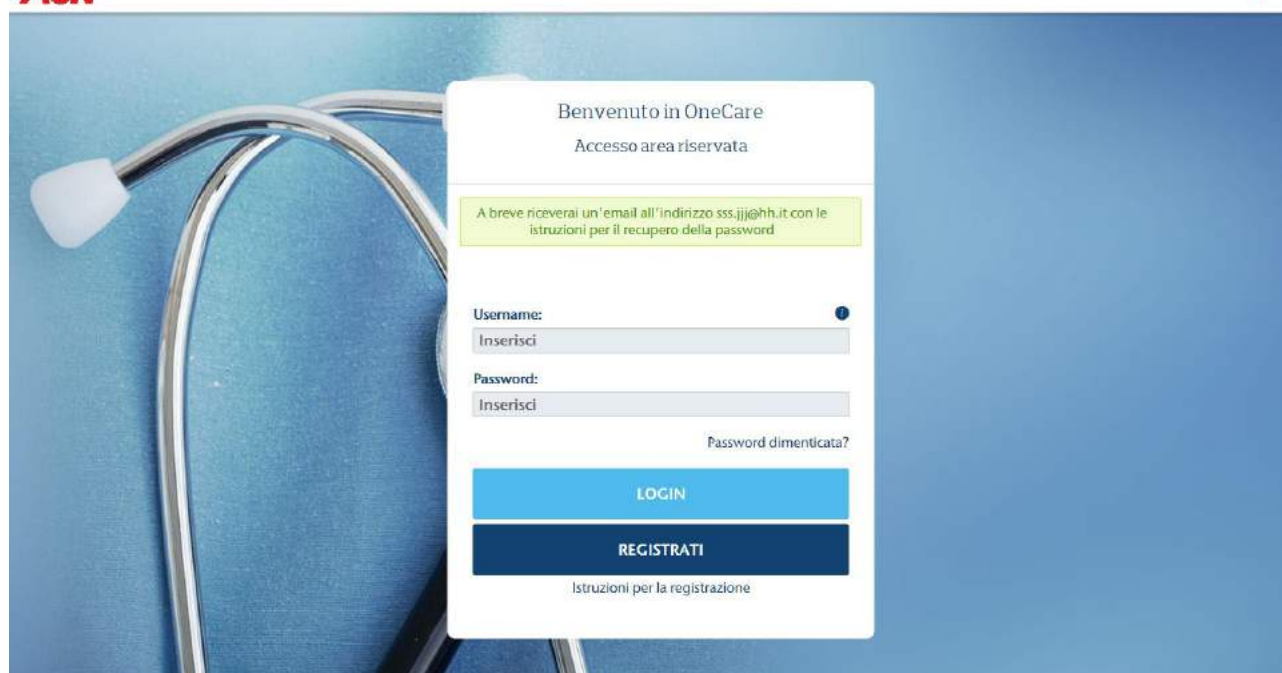
Non sono un robot

RECUPERA

INDIETRO

Comparirà la seguente videata che dovrà essere compilata con i dati richiesti. Successivamente cliccare su 'RECUPERA'.

Se l'Assicurato non ricorda la Username dovrà inviare un'e-mail a info.onecare@aon.it chiedendo supporto per il recupero della password.



Benvenuto in OneCare
Accesso area riservata

A breve riceverai un'email all'indirizzo sss.jjj@hh.it con le istruzioni per il recupero della password

Username:
Inserisci

Password:
Inserisci

[Password dimenticata?](#)

LOGIN

REGISTRATI

[Istruzioni per la registrazione](#)

Dopo aver compilato i vari campi ed aver premuto il tasto “RECUPERA”, il portale invierà una e-mail contenente un link dal quale l'Assicurato potrà reimpostare una nuova password.

Testo e-mail: *La preghiamo di cliccare sul seguente link per completare la procedura di recupero della password.*