

# La gestione online - [www.onecare.aon.it](http://www.onecare.aon.it)

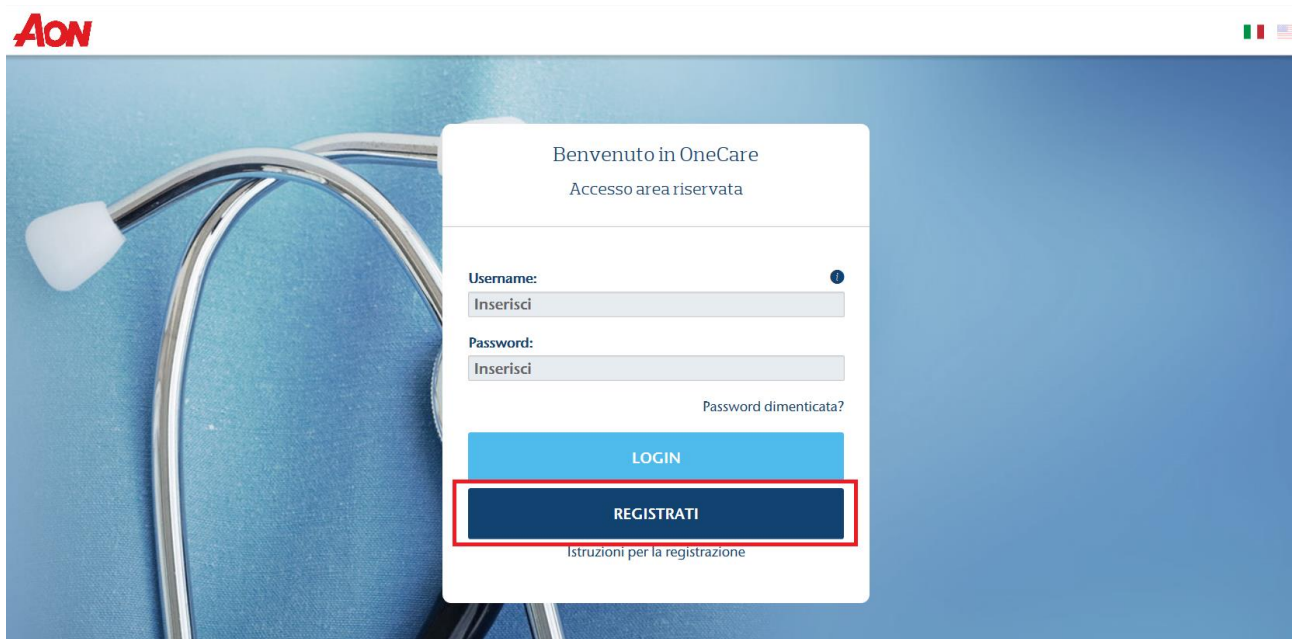
L'Assicurato ha a disposizione il portale web dedicato alla gestione della propria copertura Rimborso Spese Mediche.

## Istruzioni per la registrazione

Accedere al portale [www.onecare.aon.it](http://www.onecare.aon.it).

Per utilizzare il portale è necessario effettuare la registrazione, seguendo questi passaggi.

Cliccare su "REGISTRATI".



**Aon** 🇮🇹 🇺🇸

Benvenuto in OneCare  
Accesso area riservata

Username:

Password:

[Password dimenticata?](#)

[LOGIN](#)

**[REGISTRATI](#)**

[Istruzioni per la registrazione](#)


Comparirà la seguente videata che dovrà essere compilata con i dati richiesti.

**one CARE**


### Registrazione assistito

Cognome\*:  Codice fiscale\*:

Nome\*:  Data di nascita\*:

Email\* :  Conferma email\*:

Per problemi relativi alla registrazione, contatti il seguente numero telefonico 800.864.568 oppure, mandi un'e-mail alla casella di posta [info.onecare@aon.it](mailto:info.onecare@aon.it) indicando Nome, Cognome, Azienda e numero di telefono per poter eventualmente essere richiamato.

Non sono un robot 

(\*) Campi obbligatori

**INDIETRO** **REGISTRAMI**


**one CARE**

### Registrazione assistito


Registrazione terminata correttamente! Seguire le istruzioni inviate via email per completare l'attivazione

Cognome\*:  Codice fiscale\*:

Nome\*:  Data di nascita\*:

Email\* :  Conferma email\*:

Per problemi relativi alla registrazione, contatti il seguente numero telefonico 800.864.568 oppure, mandi un'e-mail alla casella di posta [info.onecare@aon.it](mailto:info.onecare@aon.it) indicando Nome, Cognome, Azienda e numero di telefono per poter eventualmente essere richiamato.

Non sono un robot 

(\*) Campi obbligatori

**INDIETRO** **REGISTRAMI**

Dopo aver compilato i vari campi ed aver premuto il tasto "REGISTRAMI", il sistema verificherà la correttezza dei dati inseriti e spedisce all'indirizzo di posta elettronica dell'Assicurato una e-mail contenente il "TICKET NUMBER" che deve essere inserito nella finestra "Attivazione assistito" alla quale si accede direttamente dal link indicato nella e-mail.

## Attivazione **assistito**

Ticket number:

**REGISTRATI**

Una volta attivato, l'utente riceverà due messaggi e-mail contenenti Username e Password, che consentiranno l'accesso al portale.



Accesso area riservata **OneCare**

**Username:**  
Inserisci

**Password:**  
Inserisci

[Password dimenticata?](#)

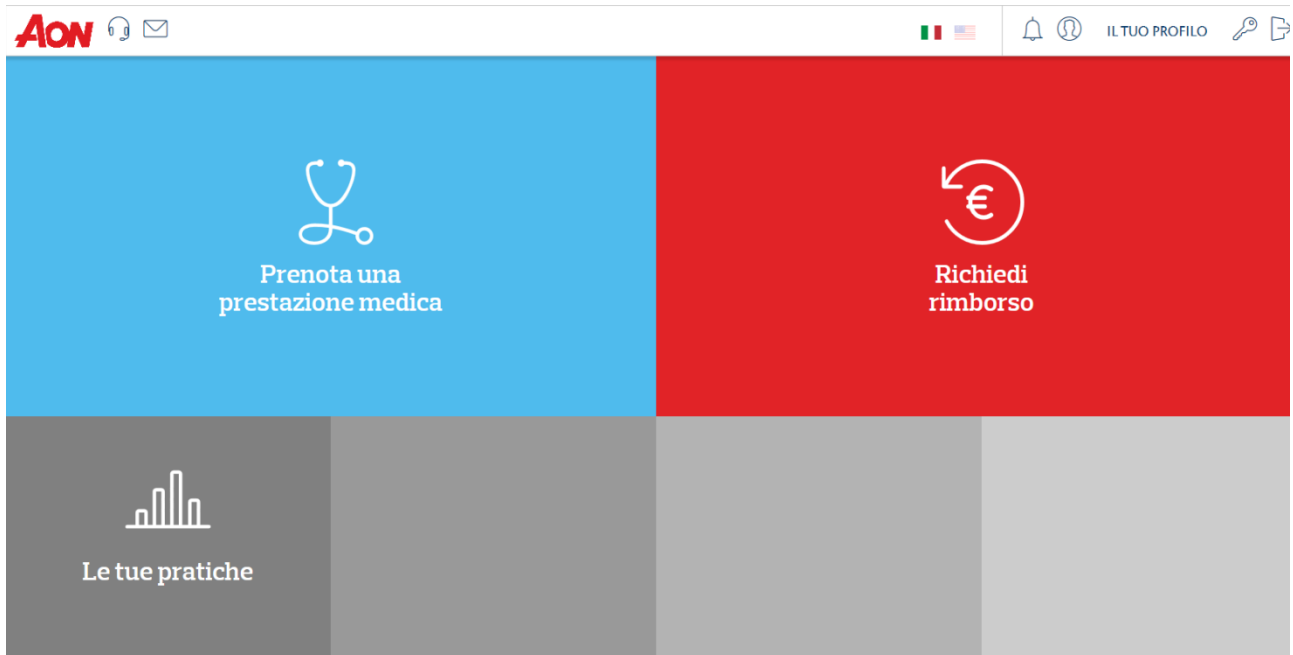
**LOGIN**

**REGISTRATI**

[Istruzioni per la registrazione](#)

Nel caso in cui il sistema dovesse invece non riscontrare in anagrafica un assistito con dati coincidenti a quelli inseriti, sarà necessario inviare un'e-mail a [info.onecare@aon.it](mailto:info.onecare@aon.it) chiedendo supporto per la registrazione.

Terminata la procedura di registrazione, inserire Username, Password ricevuti e cliccare su "LOGIN" per accedere al portale. Una volta effettuato l'accesso, verrà caricata la pagina riservata di gestione del piano sanitario.



Il dashboard permette di:

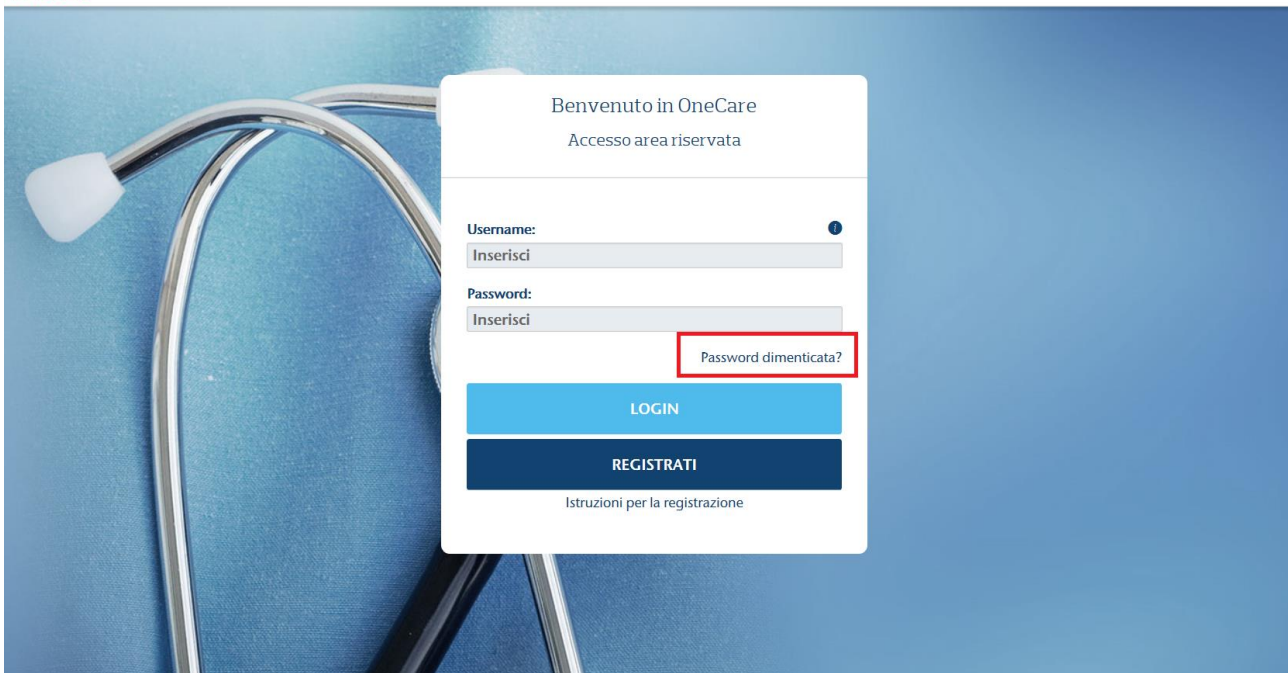
- Prenotare una **prestazione medica**
- Richiedere un **rimborso**
- Visualizzare le proprie **pratiche**

## Istruzioni per il Recupero della password

Accedere al portale [www.onecare.aon.it](http://www.onecare.aon.it).

Cliccare su "Password dimenticata?".





Benvenuto in OneCare  
Accesso area riservata

Username:  
Inserisci

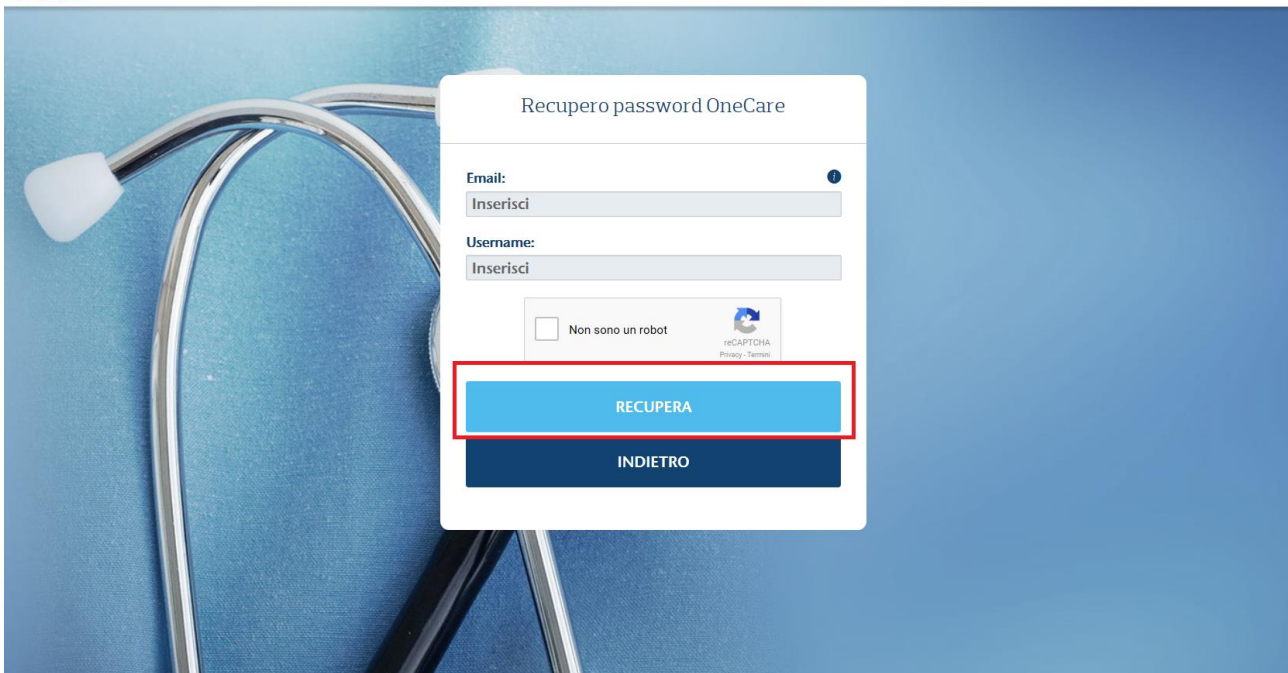
Password:  
Inserisci

Password dimenticata?

LOGIN

REGISTRATI

Istruzioni per la registrazione



Recupero password OneCare

Email:  
Inserisci

Username:  
Inserisci

Non sono un robot

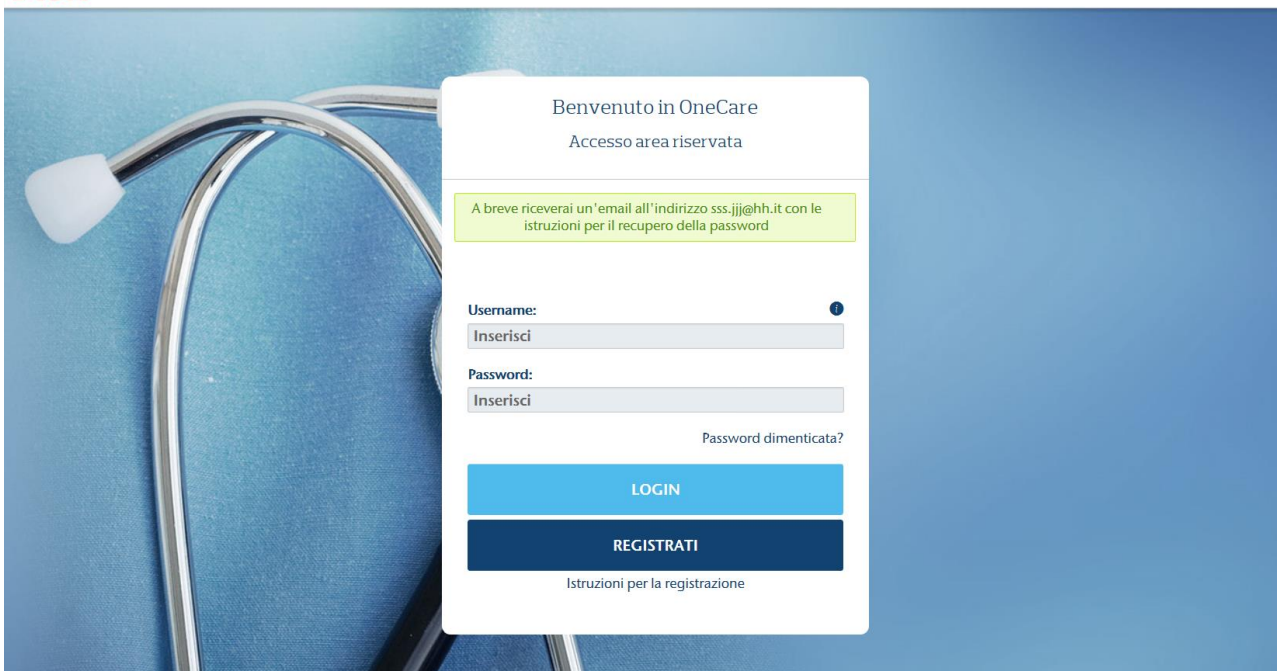
reCAPTCHA  
Privacy - Termini

RECUPERA

INDIETRO

Comparirà la seguente videata che dovrà essere compilata con i dati richiesti. Successivamente cliccare su 'RECUPERA'.

Se l'Assicurato non ricorda la Username dovrà inviare un'e-mail a [info.onecare@aon.it](mailto:info.onecare@aon.it) chiedendo supporto per il recupero della password.



Benvenuto in OneCare  
Accesso area riservata

A breve riceverai un'email all'indirizzo [sss.jjj@hh.it](mailto:sss.jjj@hh.it) con le istruzioni per il recupero della password

Username:

Password:

[Password dimenticata?](#)

[LOGIN](#)

[REGISTRATI](#)

[Istruzioni per la registrazione](#)

Dopo aver compilato i vari campi ed aver premuto il tasto “RECUPERA”, il portale invierà una e-mail contenente un link dal quale l'Assicurato potrà reimpostare una nuova password.

Testo e-mail: *La preghiamo di cliccare sul seguente link per completare la procedura di recupero della password.*